

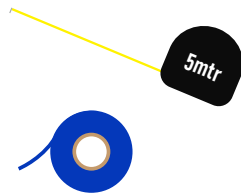

Glasfolie aanbrengen:

1. Raam schoonmaken en ontvetten.

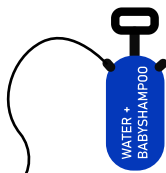
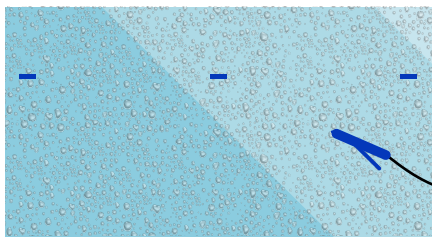


Voor het ontvetten
Moet u SPIRITUS gebruiken
geen andere middelen

2. Positie markeren met tape. (indien nodig)



3. Raam volledig in sprayen.



1 liter water = 3 druppels
babyshampoo (Zwitsal)

4. Rugpapier verwijderen.





Houd de folie vlak
om kraken te voorkomen!


Glasfolie NIET aanbrengen wanneer
de zon op het raam staat gericht!



5. Lijmkant glasfolie volledig in sprayen.



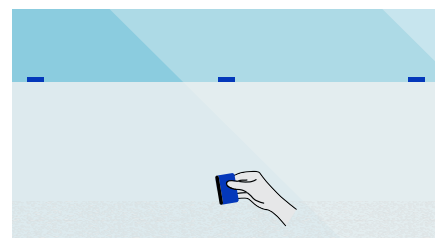
6. Glasfolie positioneren.



Door het water + babyshampoo
kunt u de folie nog
verschuiven

Houd de folie vlak
om kraken te voorkomen!

7. Glasfolie goed aanrakelen.



Boven beginnen en
van links naar rechts
aan rakelen
(al het water moet weg!)

8. Tape verwijderen en goed nalopen.



Laat de glasfolie
3 dagen drogen/hechten.
(niet aankomen!)